

Multi **R-32**

TILGJENGELIG FOR MULTI R-32



Høyde: 600 mm | **Bredde:** 700 mm
Dybde: 210 mm



Maks
7.0kW



PRODUSERT I EUROPA

STANDARD GULV

- vår bestselgende gulvmodell

Tusenvis av norske hjem har valgt vår standard gulvmodell som varmepumpe. Dette er vår bestselgende gulvmodell i over 15 år. Selv om designet har holdt seg, er teknologien oppdatert flere ganger med nye unike Daikin løsninger. Daikins standard gulvmodell har to utblåsninger og nedre utblåsningen sikrer behagelig spredning av varme langs gulvene.

Hvorfor velge Standard Gulv?

- ▶ To utblåsninger, den ene gir behagelig gulvvarme
- ▶ Kan monteres under et vindu
- ▶ Høy effekt ved kalde utetemperaturer
- ▶ Unik bunnpanne-patent gir problemfri avriming
- ▶ Spesielt utviklet for det nordiske klimaet, fabrikktestet ned til -25°C ute

Farge:



INNEDEL				FVXS25F		FVXS35F	
Kjølekapasitet	Min./nom./maks.		kW	1.2/2.5/5.1		1.4/3.5/5.6	
Varmekapasitet	Min./nom./maks.		kW	1.0/4.5/6.5		1.1/5.6/7.0	
Årsvarmefaktor SCOP				4.04		3.80	
Lydtrykk	Kjøling	S/L/M/H	dBA	23/26/32/38		24/27/33/39	
	Oppvarming	S/L/M/H	dBA	23/26/32/38		24/27/33/39	
Varmekapasitet ved +7 / +2 / -7 / -15 / -20 / -25 °C				kW	6.5 / 6.2 / 4.2 / 3.6 / 3.3 / 3.1		7.0 / 6.4 / 4.7 / 4.0 / 3.5 / 3.3
Effektforbruk	Min./maks.		kW	0.240-2.330		0.240-2.650	

**DOBBEL
UTBLÅSNING**



FUNKSJONER:



Kraftfull



Titanium apatite
deodorizing filter



Online
controller



24 timer



Auto-
restart



Passer til
MXS



Fabrikktestet
til -25°C



PÅ TOPP

I SVENSK VARMEPUMPE TEST

Ta kontakt med din lokale forhandler for gratis befarung



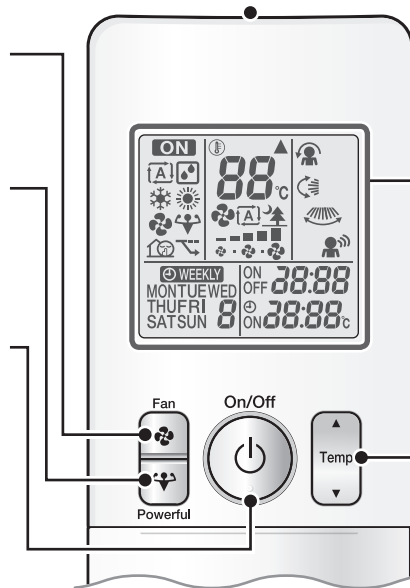
VIFTE-innstillingsknapp
Velger innstilling for hastighet på luftstrøm.



KRAFTIG-knapp
KRAFTIG-drift maksimerer raskt effekten av kjøling (oppvarming) i alle driftsmoduse



PÅ/AV-knapp
Trykk på denne bryteren én gang for å starte enheten. Trykk en gang til for å stoppe.



Display (LCD)

Viser gjeldende innstillinger.
(På denne illustrasjonen vises hvert avsnitt med displayene på for å forklare bedre.)



TEMPERATUR-justeringsknapper

Endrer temperaturinnstillingen.



DRIFTSMODUS-knapp
Velger mellom ulike driftsmodus. (Auto/Tørrking/Kjøling/Varme/ Vifte)



LYSSTYRKE-knapp
Justeringsmulighet for lysstyrken i displayet.



KOMFORT/SENSOR-knapp
Velg mellom komfort luftstrøm-drift eller intelligent øye-drift



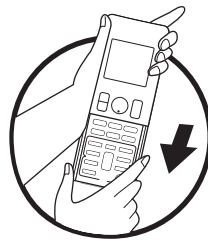
AV-TIDTAKER-knapp (NATT-modus)
Tidtagerfunksjoner er nyttige for å automatisk slå av eller på luftkondisjoneringsanlegget om natten eller om morgenen.



AVBRYT TIDTAKER-knapp
Avbryter tidtakerinnstilling. Den kan ikke brukes for ukentlig tidtaker-drift.



VELG-knapp
Den endrer innstillinger for på-/av-tidtager og ukentlig tidtaker.



ECONO/STILLE-knapp

ECONO-drift aktiverer effektiv drift. Stille-drift vil redusere utendørsenhetens støynivå.



SWING-knapp

Justere luftstrømretningen.



Luftstrømsretning opp/ned



Luftstrømsretning høyre/venstre



UKENTLIG TIDTAKER-funksjoner

- UKENTLIG-knapp
- PROGRAM-knapp
- KOPIER-knapp
- TILBAKE-knapp
- NESTE-knapp



PÅ-TIDTAKER-knapp



KLOKKE-knapp



Daikin Online Controller

Med Wifi opsjonen kan du styre din varmepumpe med Daikin appen uansett hvor du er.



VET DU AT...

SCOP eller Årsvarmefaktor («års-COP») beskriver varmfaktoren en pumpe klarer å produsere over et helt år. Desto høyere årsvarmefaktor, jo lavere strømforbruk og jo lavere strømregning.

Årsvarmefaktor er enkelt forklart: Hva er COP gjennom hele året, ved alle ute og innetemperaturen. Årsvarmefaktor på 2 tilsvarer at du har brukt 10 000kW timer og fått ut en effekt på 20 000kW timer.

SEER beskriver forholdet mellom pumpens avgitte effekt i kjøling og tilført effekt over en kjølesesong. SEER er den betegnelsen alle varmepumper skal klassifiseres med i fremtiden.

Nominell kapasitet er hva varmepumpen leverer ved vanlig drift, som ligger på ca 40-50% av totalkapasitet. Dette kan variere fra modell til modell, og produsent til produsent.

Inverter betyr at varmepumpen leverer varme trinnløst på ulike hastigheter. Alternativet er varmepumper som går på on/off. De fleste varmepumper har inverter.

R-410 er kuldemediet (gassen) som sirkulerer i varmepumpen og transporterer varme.



RENGJØRING

En luft til luft varmepumpe trenger regelmessig rengjøring. Støvsug eller vask filteret, tørk av med en klut og støvsug innedelen før filteret settes på plass. Dette må til for å få god luftsirkulasjon og for at varmepumpen skal fungere optimalt samt forleng levetiden. Utedelen trenger også regelmessig tilsyn, se til at ikke støv, blader og annet skitt dekker til og hold den fri for snø om vinteren.

SERVICE

Daikin anbefaler en service av en autorisert forhandler ca. hvert 2. år, avhengig av bruk kan det være behov for service oftere. Regelmessig service gjør at varmepumpen opprettholder den høye effekten den skal levere, holder strømforbruket så lavt som mulig og forlenger levetiden betraktelig.



**LIKE BRA TIL
KJØLING SOM VARME**

SE MER PÅ DAIKIN.NO



ONLINE

CONTROLLER

Online controller

Full kontroll uansett hvor du er!

Med slagordet "Always in control, no matter where you are", har Daikin Europe lansert den nye online controller. Løsningen er tilgjengelig for størstedelen av Daikins splitserie og gir deg muligheten til å styre din varmepumpe med laptop, iPad eller smarttelefon via internett.



Available on the iPhone
App Store

 **Google play**



daikin.no




PRODUSERT I EUROPA

Offisiell eneimportør:
Friganor AS
Østensjøveien 39/41,
0667 Oslo
post@friganor.no
www.daikin.no



KLIMA-ENERGI-VENTILASJON

 71 40 40 00

 post@k-e-v.no